

## **Royal Greenland A/S**

### **Halvårsmeddelelse**

**1. januar 2021 – 30. juni 2021**

CVR: 13645183

Royal Greenland A/S

P.O. Box 1073

Qasapi 4

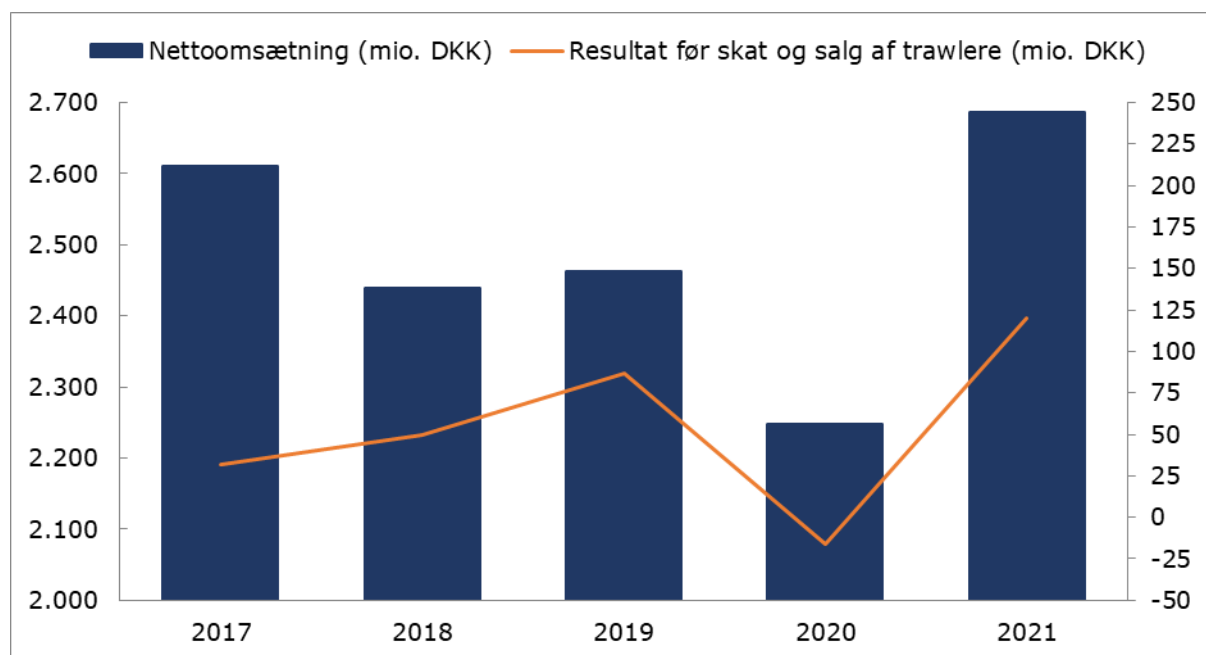
3900 Nuuk

## Indholdsfortegnelse

	<u>Side</u>
Royal Greenland leverer et stærkt halvårsresultat trods Covid-19	3
Selskabets forventede udvikling	6
Hoved- og nøgletal for koncernen	7
Resultatopgørelse	8
Balance	9

## Royal Greenland leverer et stærkt halvårsresultat trods Covid-19

Royal Greenland er ovenpå et meget udfordrende 2020 kommet stærkt tilbage. Med et ordinært resultat før salg af trawlere på 120 mio. DKK præsterer selskabet således det bedste halvårsresultat nogensinde. Halvårsresultatet i 2019 indeholdt en fortjeneste på 141 mio. DKK i forbindelse med salget af to trawlere.



Omsætningen er forøget med 20 % og overgår også rekordåret 2019.

Det ordinære resultat før salg af trawlere er forøget med 136 mio. DKK i forhold til 2020, og i forhold til "normalåret" 2019 er resultatet forbedret med 33 mio. DKK.

Udviklingen drives af kernearterne snekrabber og koldtvandsrejer, men også den pelagiske aktivitet har vist stor fremgang. Desuden er virksomhedens omkostningsniveau nu tilpasset situationen under Covid-19.

En tidlig sæsonstart for snekrabber i Atlantic Canada og attraktive markedsforhold i Nordamerika og Japan har trods højere råvarepriser betydet en forbedret indtjening på snekrabber. Samtidig smitter de bedre markedsforhold af på krabbeaktiviteterne i Grønland. Aktiviteten er samlet set vokset med 31 %, hvor en del dog er periodeforskydning som følge af tidlig opstart af krabbesæsonen.

Men også koldtvandsrejer viser markant fremgang.

Skalrejer har været hårdt ramt af de svære markeds- og logistikforhold i Kina, men er i andet kvartal kommet på et mere normalt niveau volumenmæssigt. Salgspriserne er ligeledes stigende.

Det er lykkedes at øge salget til det russiske marked, og dermed kompensere for det lavere salg til Kina i starten af året.

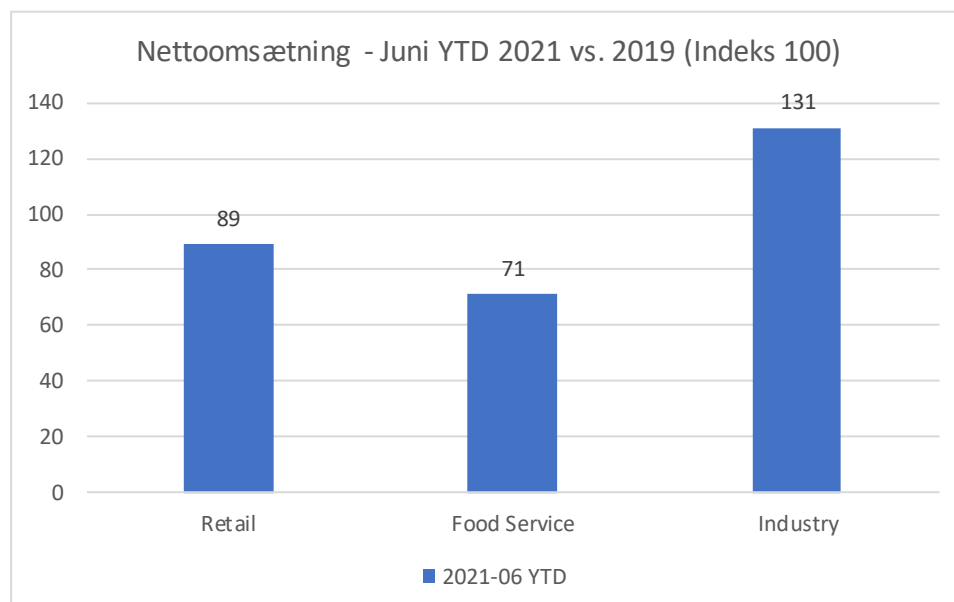
Markedet for kogte&pillede rejer er fortsat meget præget af Covid-19, men dog i bedring såvel salgs- som prismæssigt. De store markeder for kogte&pillede rejer er UK og Europa, og aktiviteten er derfor stærkt påvirket af restriktionerne i foodservicesegmentet.

Den nye pelagiske trawler anskaffet i november 2020 har fået en god start med et pænt fiskeri efter lodde og blåhvilling før makrelsæsonen starter til sommer. Trawleren har gjort det muligt at udnytte den tildelte loddekvote effektivt. Det er første gang i fire år, at Royal Greenland er tildelt loddekvote, og kvoteudsigterne tegner gode for de nærmeste år.

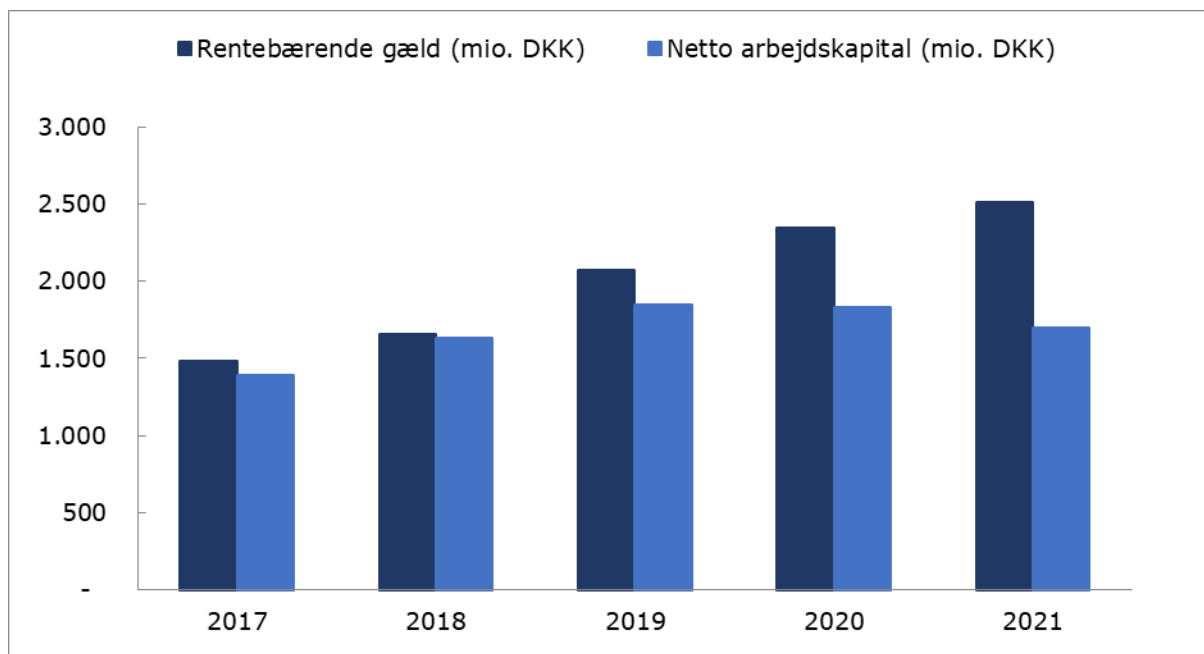
Hellefisk og torsk er fortsat påvirket af svære markedsforhold som følge af Covid-19. For begge kategorier gælder, at salgspriserne ikke er reetableret på sædvanlige niveauer. Asien er det vigtigste marked for hellefisk, og her ses heldigvis en gradvis normalisering af markederne.

Til trods for at mange restriktioner gradvis lempes på de fleste af vores markeder, fylder Covid-19 fortsat meget. Målt i forhold til "normalåret" 2019 er omsætningen renset for snekrabber faldet med 17 %.

Salget til foodservice ligger således på indeks 71 i forhold til 2019, medens detailsegmentet er på indeks 89. Den positive udvikling for industrisegmentet skyldes salg af snekrabber primært til Nordamerika.



Royal Greenlands nettoresultat i de første seks måneder beløber sig til 58 mio. DKK mod (39) mio. DKK i samme periode sidste år.

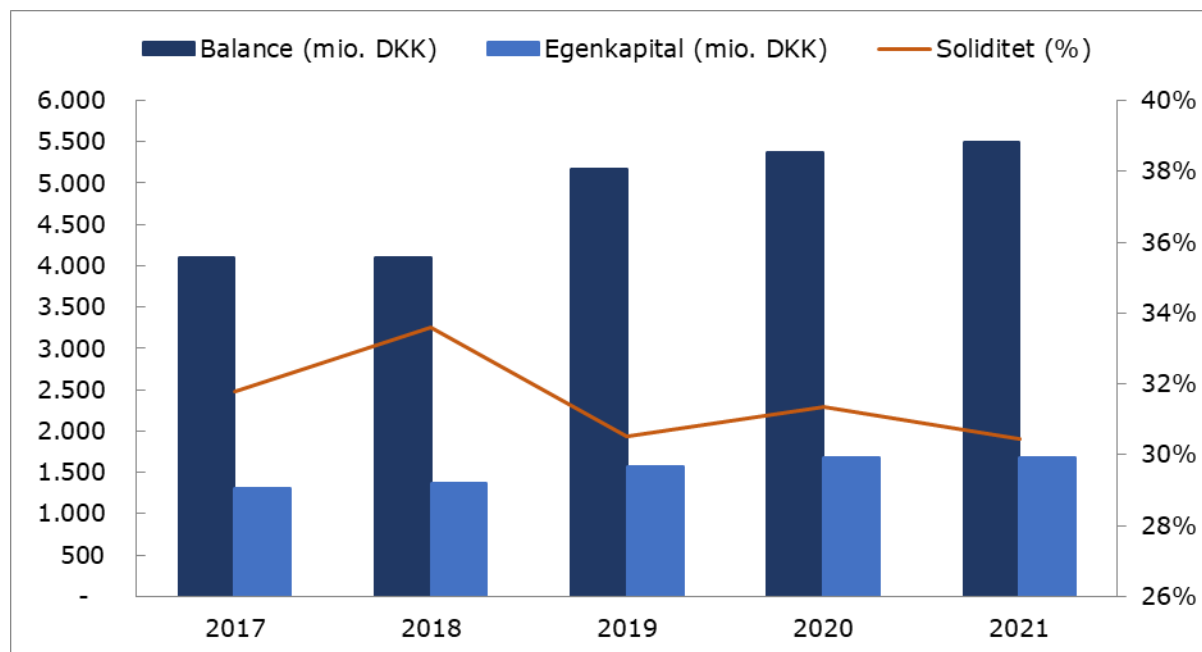


Arbejdskapitalen er som følge af en stigende aktivitet og et lavere lager reduceret med 131 mio. DKK.

Den rentebærende gæld er steget med 169 mio. DKK i forhold til samme tidspunkt sidste år. Udviklingen afspejler gennemførte fabriksinvesteringer i Grønland og Newfoundland i første halvår. Selskabet har to igangværende nybygninger af trawlere og overvejer at igangsætte en tredje trawlerinvestering. Ved gennemførsel af sidstnævnte vil Royal Greenlands udenskærs trawlerflåde være udskiftet og toptunet til fiskeri mange år frem.

Selskabets likviditetssituation er fortsat god. Det har således ikke været nødvendigt at trække på de ekstra faciliteter, som blev etableret i sommeren 2020. Den disponible likviditet er på 1,2 mia. DKK.

Egenkapitalen udgør 1,7 mia. DKK med en soliditet på 31 %.



### Selskabets forventede udvikling

I takt med at vaccineprogrammerne udrulles og landene åbner op igen forventes en fortsat normalisering af markederne og dermed en positiv udvikling for salget af vores vildtfangede høj kvalitetsprodukter.

Vores fokus er naturligvis at få reetableret salgs- og indtjeningsniveauerne for kerneaktiviteterne, men også at komme tilbage på strategisporet med ambition om værdimaksimering af de eksisterende ressourcer, og vækst i form af supplerende kerneaktiviteter.

Første halvår har givet et godt afsæt, men skyldes især en tidlig opstart af sæsonen for snekrabber i Atlantic Canada. Vi forventer, at markedsforholdene i al væsentlighed normaliseres i løbet af tredje og fjerde kvartal, hvilket er vigtigt, da de indeholder den store salgssæson af koldtvandsrejer og hellefisk med indsalget til det kinesiske nytår samt jul og nytår i den vestlige verden.

Det ordinære resultat før skat forventes ikke at være tilbage på 2019-niveau, men forventes væsentligt forbedret til et niveau på 150-200 mio. DKK.

Den generelle udvikling i verdensøkonomien, herunder de markeds-mæssige konsekvenser af Covid-19 og Brexit, udgør dog fortsat meget væsentlige usikkerhedsfaktorer.

Likviditeten og det finansielle beredskab er fortsat stærkt.

## Hoved- og nøgletal for koncernen

1. halvår

(mio. DKK)	2021	2020	2019	2018	2017
<b>Resultat</b>					
Nettoomsætning	2.687	2.247	2.462	2.440	2.611
EBITDA	220	68	320	141	118
EBIT	140	(17)	248	65	41
Resultat før skat	120	(31)	228	50	32
Periodens resultat	58	(39)	141	13	1
<b>Balance</b>					
Anlægsaktiver	2.821	2.781	2.252	1.705	1.695
Netto arbejdskapital	1.697	1.828	1.850	1.635	1.390
Egenkapital	1.674	1.686	1.574	1.377	1.303
Netto rentebærende gæld	2.516	2.347	2.071	1.653	1.480
Balancesum	5.603	5.660	5.300	4.122	4.095
Investeringer i materielle anlægsaktiver	116	63	391	133	169
<b>Nøgletal i %</b>					
EBITDA-margin	8,2	3,0	13,0	5,8	4,5
EBIT-margin	5,2	(0,7)	10,1	2,7	1,6
EBT-margin	4,5	(1,4)	9,3	2,0	1,2
ROIC inklusive goodwill	6,6	(1,4)	13,9	3,5	1,7
Egenkapitalens forrentning (ROE)	9,0	(2,8)	19,6	3,2	2,0
Egenkapitalandel	30,5	31,4	30,5	33,6	31,8

## Resultatopgørelse

	1H 2021	1H 2020	2020
Nettoomsætning	2.687.215	2.247.010	4.848.640
Ændring i lagre af færdigvarer	191.348	106.922	(148.732)
Andre driftsindtægter	33.872	30.181	50.996
	<b>2.912.435</b>	<b>2.384.113</b>	<b>4.750.904</b>
Omkostninger til råvarer og hjælpematerialer	(1.725.759)	(1.314.849)	(2.703.090)
Andre eksterne omkostninger	(467.429)	(487.327)	(867.061)
Personaleomkostninger	(513.947)	(516.616)	(1.043.125)
Af- og nedskrivninger	(80.537)	(84.847)	(167.090)
Andre driftsomkostninger	(1.180)	(14.646)	(15.150)
<b>Resultat af primær drift</b>	<b>123.583</b>	<b>(34.172)</b>	<b>(44.612)</b>
Resultat af kapitalandele i associerede virksomheder efter skat	16.071	17.598	29.820
Finansielle indtægter	7.229	5.835	45.036
Finansielle omkostninger	(26.842)	(20.099)	(89.438)
<b>Resultat før skat</b>	<b>120.041</b>	<b>(30.838)</b>	<b>(59.194)</b>
Skat af årets resultat	(46.524)	6.836	2.622
<b>Resultat efter skat</b>	<b>73.517</b>	<b>(24.002)</b>	<b>(56.572)</b>
<b>Koncernens resultat fordeles sig således:</b>			
Aktionærer i Royal Greenland A/S	58.063	(39.360)	(92.432)
Minoritetsinteresser	15.454	15.358	35.860
<b>PERIODENS RESULTAT</b>	<b>73.517</b>	<b>(24.002)</b>	<b>(56.572)</b>



## Balance

(i 1.000 DKK)

<b>Aktiver</b>	<b>30.06.2021</b>	<b>30.06.2020</b>	<b>31.12.2020</b>
<b>Immaterielle anlægsaktiver</b>	<b>214.185</b>	<b>224.108</b>	<b>193.691</b>
Bygninger	397.430	314.174	395.368
Produktionsanlæg og maskiner	244.146	225.349	247.597
Fartøjer	978.298	877.086	986.865
Andre anlæg, driftsmateriel og inventar	22.921	26.013	21.036
Anlægsaktiver under udførelse	365.588	370.059	319.807
<b>Materielle anlægsaktiver</b>	<b>2.008.383</b>	<b>1.812.681</b>	<b>1.970.673</b>
Kapitalandele i associerede virksomheder	189.847	172.685	197.915
Tilgodehavender hos associerede virksomheder	102.115	45.240	41.487
Afledte finansielle instrumenter	107.444	284.312	112.434
Andre finansielle anlægsaktiver	198.609	241.681	215.840
<b>Finansielle anlægsaktiver</b>	<b>598.015</b>	<b>743.918</b>	<b>567.676</b>
<b>ANLÆGSAKTIVER</b>	<b>2.820.583</b>	<b>2.780.707</b>	<b>2.732.040</b>
<b>Varebeholdninger</b>	<b>1.711.083</b>	<b>1.910.385</b>	<b>1.572.089</b>
Tilgodehavender fra salg	824.741	683.436	804.370
Tilgodehavender hos associerede virksomheder	5.809	8.042	345
Andre tilgodehavender	14.287	25.246	51.792
Udskudte skatteaktiver	90.940	54.184	88.305
Tilgodehavende selskabsskat	0	0	3.985
Periodeafgrænsningsposter	18.265	34.106	6.438
<b>Tilgodehavender</b>	<b>954.042</b>	<b>805.014</b>	<b>955.235</b>
<b>Likvide beholdninger</b>	<b>117.281</b>	<b>163.886</b>	<b>170.343</b>
<b>OMSÆTNINGSAKTIVER</b>	<b>2.782.406</b>	<b>2.879.285</b>	<b>2.697.667</b>
<b>AKTIVER</b>	<b>5.602.989</b>	<b>5.659.992</b>	<b>5.429.707</b>

## Balance

(i 1.000 DKK)

<b>Passiver</b>	<b>30.06.2021</b>	<b>30.06.2020</b>	<b>31.12.2020</b>
Aktiekapital	850.000	850.000	850.000
Overført resultat	763.987	836.311	673.758
Foreslået udbytte	60.000	0	60.000
Aktionærer i Royal Greenland A/S' andel af egenkapital	1.673.987	1.686.311	1.583.758
Minoritetsinteresser	191.940	166.314	196.635
<b>EGENKAPITAL I ALT</b>	<b>1.865.927</b>	<b>1.852.625</b>	<b>1.780.393</b>
Udskudt skat	104.239	165.469	111.044
Andre hensatte forpligtelser	15.135	13.373	8.910
<b>HENSATTE FORPLIGTELSE</b>	<b>119.374</b>	<b>178.842</b>	<b>119.954</b>
Kreditinstitutter i øvrigt	2.265.540	2.522.918	2.328.987
Øvrig langfristet gæld	75.438	23.394	9.584
Afledte finansielle instrumenter	17.667	0	29.852
<b>Langfristede gældsforpligtelser</b>	<b>2.358.645</b>	<b>2.546.312</b>	<b>2.368.423</b>
Kortfristet del af langfristede gældsforpligtelser	73.806	0	86.546
Kreditinstitutter	308.112	248.960	260.343
Leverandører af varer og tjenesteydelser	530.366	493.112	468.884
Gæld til associerede virksomheder	69.401	37.033	32.551
Selskabsskat	32.118	57.516	52.838
Anden gæld	235.573	245.230	253.574
Periodeafgrænsningsposter	9.667	362	6.201
<b>Kortfristede gældsforpligtelser</b>	<b>1.259.043</b>	<b>1.082.213</b>	<b>1.160.937</b>
<b>GÆLDSFORPLIGTELSE</b>	<b>3.617.688</b>	<b>3.628.525</b>	<b>3.529.360</b>
<b>PASSIVER</b>	<b>5.602.989</b>	<b>5.659.992</b>	<b>5.429.707</b>